



DevPark – «Платная стоянка 60»

Руководство Администратора

Версия 2.6

| | |
|-----------------------------|------------------|
| Девпарк – «Платная стоянка» | Версия 2.6 |
| Установка программы | Дата: 30.12.2009 |

Содержание

| | |
|--|---|
| 1. Требования к компьютеру на poste Охраны..... | 3 |
| 1.1. Системное программное обеспечение | 3 |
| 2. Настройка компьютера на poste Охраны | 3 |
| 2.1. Настроить права доступа Windows | 3 |
| 2.2. Установить программу «Платная стоянка»..... | 4 |
| 3. Журналы работы Системы..... | 6 |

| | |
|-----------------------------|------------------|
| Девпарк – «Платная стоянка» | Версия 2.6 |
| Установка программы | Дата: 30.12.2009 |

В документе установка программного обеспечения. Документ рассчитан на специалистов имеющих навыки администрирования компьютеров.

1. Требования к компьютеру на poste Охраны

Компьютер, на который будет устанавливаться ПО, должен удовлетворять следующим требованиям:

| | |
|---|-----------------------------|
| Операционная система | Windows XP Professional SP2 |
| Процессор | Intel Core Duo 1,6 Gh |
| Оперативная память | 1 Gb |
| Место на жёстком диске | 500 Mb |
| Съемный Flash диск для хранения резервных копий базы данных. По желанию. | Размер от 8 ГБ |
| По желанию, источник бесперебойного питания. | На 5 минут |

1.1. Системное программное обеспечение

Указанное ниже программное обеспечение входит в инсталляционный пакет и устанавливается автоматически.

Сервер баз данных MS SQL Express 2005, установленный в режиме смешанной аутентификации (входит в инсталляционный пакет, устанавливается автоматически). Редакция «Платная стоянка 60» работает только с локально установленным сервером.

.NET Framework 3.5 sp1 (входит в инсталляционный пакет, устанавливается автоматически).

2. Настройка компьютера на poste Охраны

2.1. Настроить права доступа Windows

На компьютере должны быть зарегистрированы два пользователя Windows:

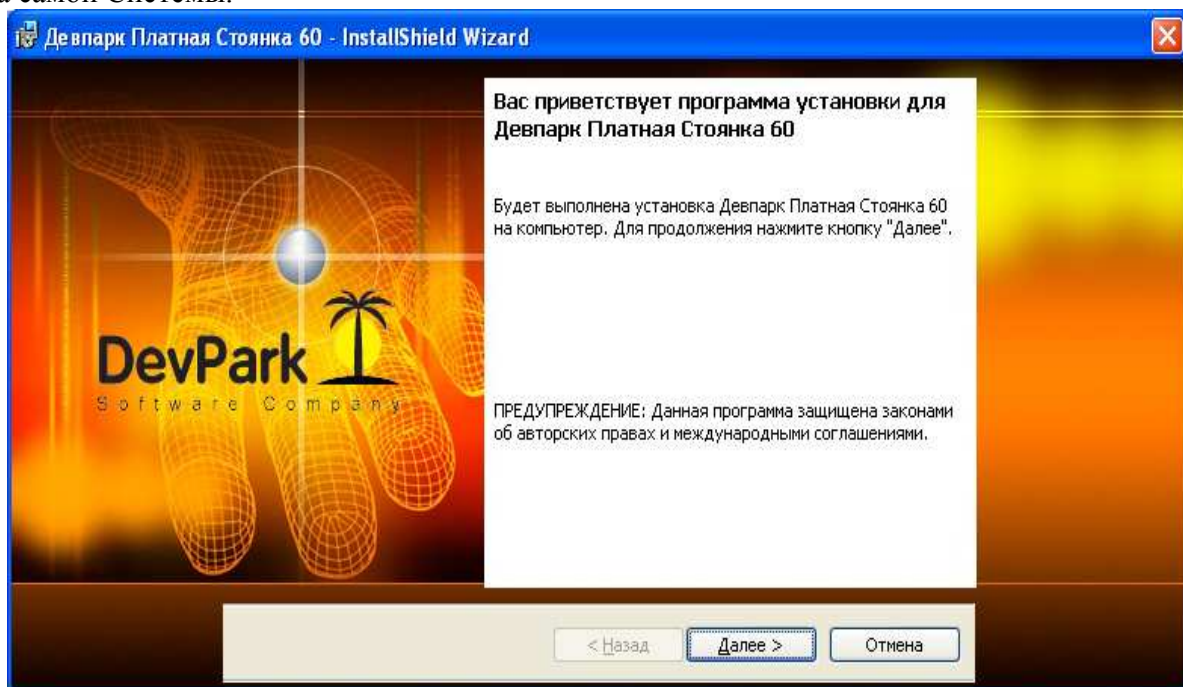
1. Administrator - входящий в системную группу Windows «Administrators». Под этим пользователем происходит установка и настройка Системы и выполнение бэкапирования базы данных.
2. User - входящий в системную группу Windows «Users». Под этим пользователем происходит ежедневная работа Охранников. Этот пользователь ограничен в правах, не может менять конфигурацию системы, получать доступ в базу данных, менять время и прочее.

| | |
|-----------------------------|------------------|
| Девпарк – «Платная стоянка» | Версия 2.6 |
| Установка программы | Дата: 30.12.2009 |

2.2. Установить программу «Платная стоянка»

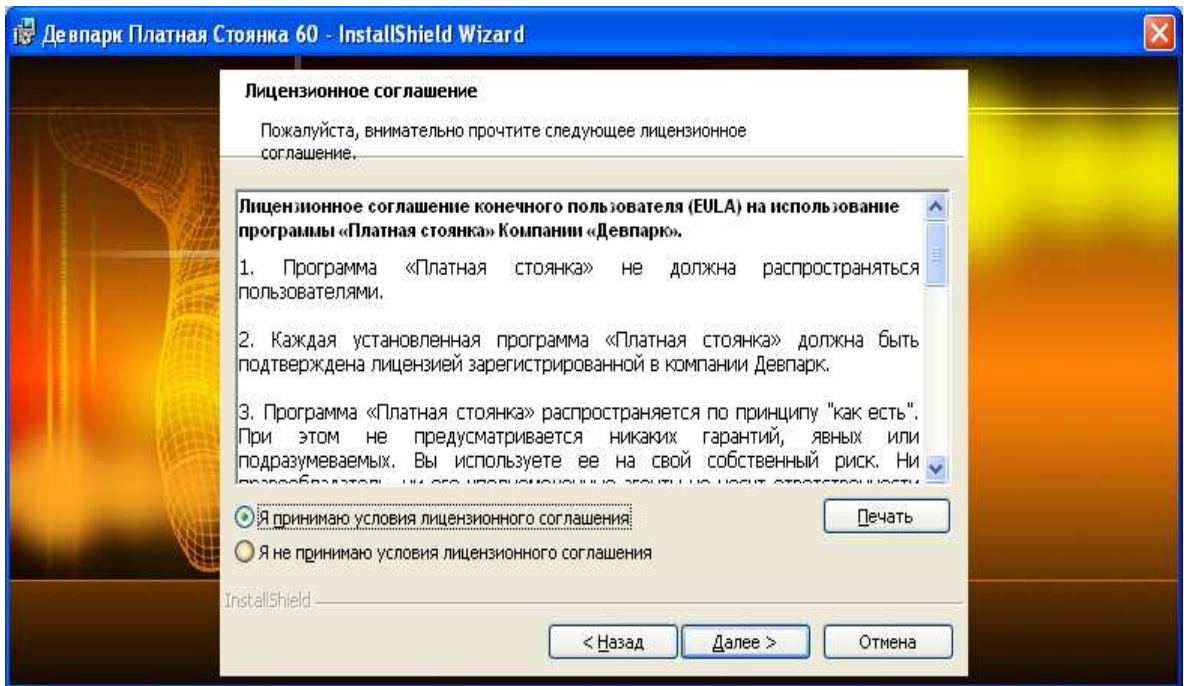
Из папки инсталляционного пакета запустить Setup.exe. Следовать инструкциям ниже.

Программа установки установит бесплатный сервер баз данных MS SQL Server Express и системное программное обеспечение .NET 3.5 sp1. Это займет порядка 20 мин. Далее продолжится установка самой Системы.

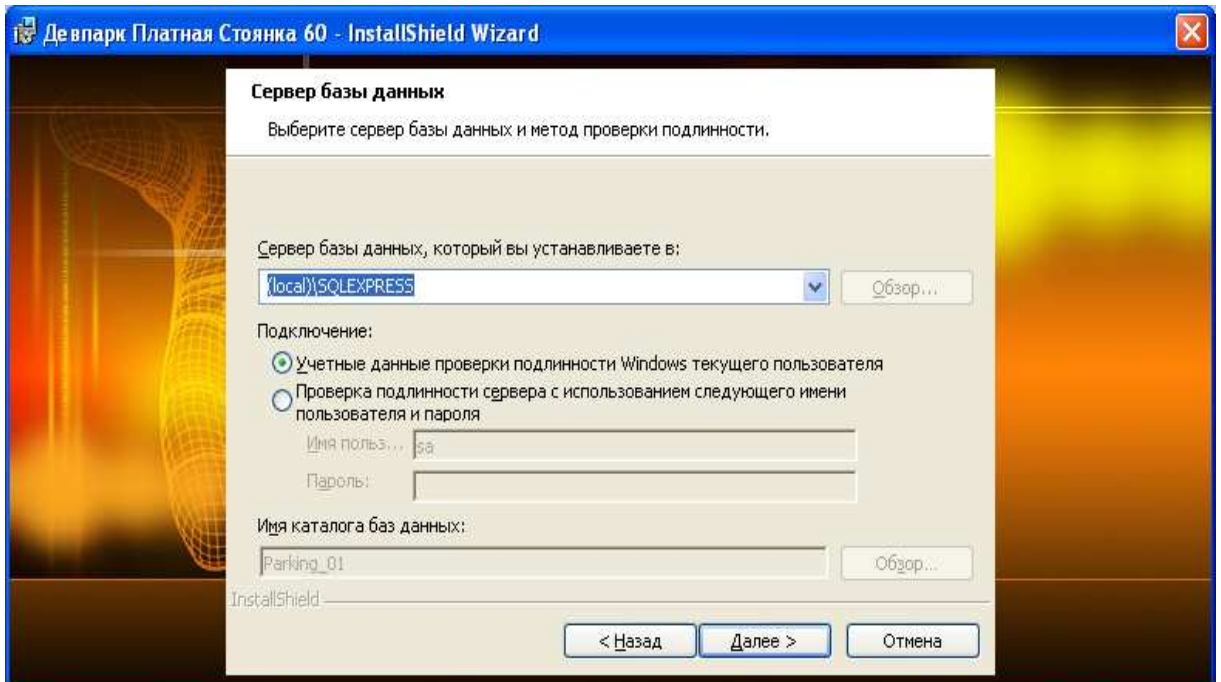


Нажмите «Далее»

| | |
|-----------------------------|------------------|
| Девпарк – «Платная стоянка» | Версия 2.6 |
| Установка программы | Дата: 30.12.2009 |



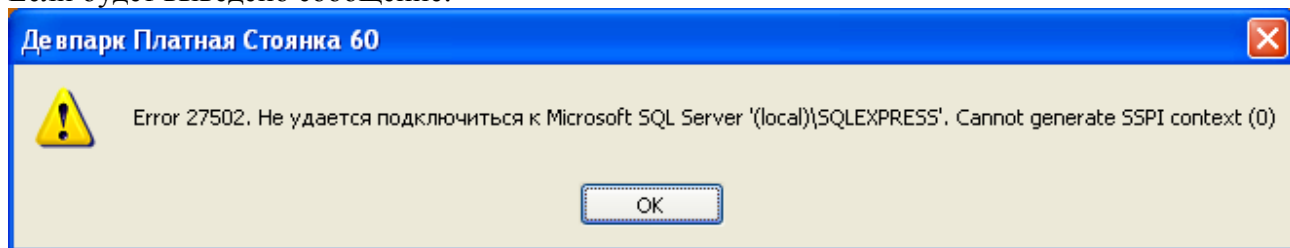
Выберите пункт «Я принимаю условия лицензионного соглашения», если принимаете их и нажмите «Далее»



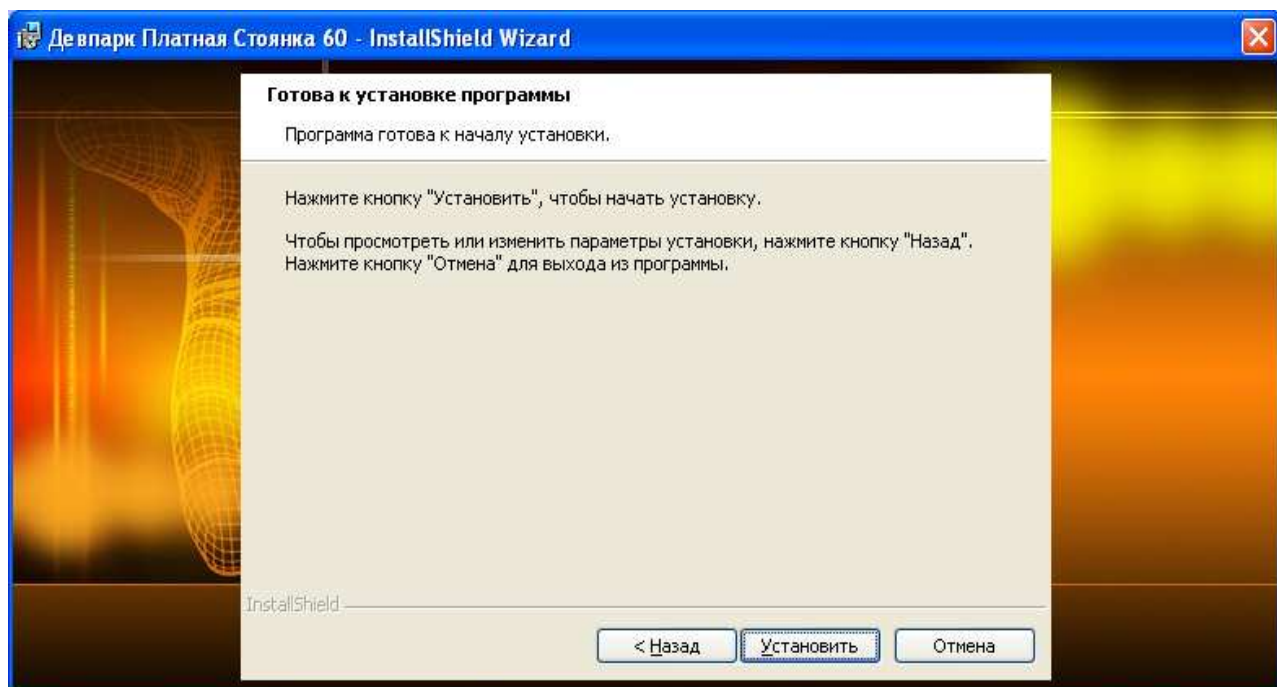
Нажмите «Далее».

| | |
|-----------------------------|------------------|
| Девпарк – «Платная стоянка» | Версия 2.6 |
| Установка программы | Дата: 30.12.2009 |

Если будет выведено сообщение:



То нужно изменить адрес сервера базы данных, указав в поле «Сервер базы данных, который вы устанавливаете» - «127.0.0.1\SQLEXPRESS»



Нажмите «Установить»

3. Журналы работы Системы

Журналы работы Системы ведутся в файлах на компьютере по адресу:
 "C:\Documents and Settings\ИМЯ_РАБОТАЮЩЕГО_ПОЛЬЗОВАТЕЛЯ\Application
 Data\DevPark\logs\"

Документ разработан компанией DevPark.

www.devpark.ru

sales@devpark.ru

+7 (4922) 276-462

+7 (916) 592-35-94